

htenso®
D O O R S

Krásu Vašeho Vnitra

VYDÁNÍ 1/2015

Řady AVANGARDE



Avangarde je řada dveří, která se vyznačuje moderním stylem a extravagancí. Moderní interiéry, modern design a naše dveře **řady Avangarde** jsou dokonalou kombinací. Zbarvení dřeva používané pro výrobu těchto dveří ideálně ladí s intenzivními barvami interiérů a harmonizují s barvami moderního nábytku. Nejbližší okolí odhaluje Váš charakter a životní styl. Protože se chceme cítit výjimeční, obklopujeme se exkluzivními předměty a mezi takové patří právě dveře **řady Avangarde**.

BARON



BARON W-4



KONSTRUKCE DVEŘÍ:

- rámy křídla jsou vyrobeny z lepeného dřeva a MDF desky
- povrchová úprava – folie imitující dřevo INTENSO-Wood nebo INTENSO-Grain
- použití inovační technologie umožňuje odstranit spojení dýhy na hranách křídla*
- technologie PUR zvyšuje odolnost vůči mechanickému poškození a tepelným účinkům
- použitím technologie čepování a spojování dílů příčnými kolíky byla vytvořena pevná a stabilní konstrukce
- další informace na str. 24

VYBAVENÍ STANDARD:

- zámek na klíč, OS, patentní vložku nebo s blokadou WC
- výplň – profilovaný panel o síle 12 mm
- **bezpečnostní sklo**, mléčné, oboustranně hladké
- systém SilicSafe – technologie odhlučnění oken

VYBAVENÍ ZA PŘÍPLATEK:

- ventilační seříznutí
- ventilační pouzdra, plast
- ventilační pouzdra kovová
- kryty na závěsy standard
- kryty na závěsy retro

OBCHODNÍ INFORMACE:

- dostupné šířky „70“ „80“ „90“
- pasivní křídlo za příplatek
- posuvné křídlo za příplatek
2 kulatá nebo oválná madla v ceně

INFORMACE O VÝROBKU:

- Křídla BARON jsou dostupná pouze ve verzi s falcem
- Vestavba Retro (koruna + svíslé pilastry)
možnost použití pouze u regulovaných zárubní
- Bezpečnostní sklo, lepené, mléčné, oboustranně hladké, komfortní z hlediska udržení čistoty.

Řady AVANGARDE

DOSTUPNÉ BARVY:

Ořech

Jasan 3D

Vintage

BARON W-1



BARON W-2



BARON W-3



BARON W-4



BARON W-5



BARON W-6



BARON W-7



* – v krajních případech je možná odchylka od technologie provedení bez ztráty funkčnosti a trvanlivosti výrobku.

Řady AVANGARDE



Žít intenzivně

MARSYLIA



MARSYLIA W-5



KONSTRUKCE DVEŘÍ:

- rámy křídla jsou vyrobeny z lepeného dřeva a MDF desky
- povrchová úprava – folie imitující dřevo INTENSO-Wood nebo hladký bílý laminát.
- použití inovační technologie umožňuje odstranit spojení dýhy na hranách křídla*
- technologie PUR zvyšuje odolnost vůči mechanickému poškození a tepelným účinkům
- použitím technologie čepování a spojování dílů příčnými kolíky byla vytvořena pevná a stabilní konstrukce
- další informace na str. 24

VYBAVENÍ STANDARD:

- zámek na klíč, OS, patentní vložku nebo s blokadou WC
- výplň – profilovaný panel o síle 4 mm
- **bezpečnostní sklo**, mléčné, oboustranně hladké
- systém SilicSafe – technologie odhlučnění oken

VYBAVENÍ ZA PŘÍPLATEK:

- ventilační seříznutí
- ventilační pouzdra, plast
- ventilační pouzdra kovová
- kryty na závěsy standard
- kryty na závěsy retro

OBCHODNÍ INFORMACE:

- dostupné šířky „60“ „70“ „80“ „90“
- šířka „100“ za příplatek
- libovolná šířka za příplatek + 50 % **
- pasivní křídlo za příplatek
- posuvné křídlo za příplatek
- 2 kulatá nebo oválná madla v ceně
- bezfalcové křídlo, info str. 25
- Existuje možnost zkrácení křídel samostatně, maximálně o 60 mm

Řady AVANGARDE

5

DOSTUPNÉ BARVY:

Jilm perla 3D

Dub šedý 3D

Dub 3D

Ořech 3D

Jasan 3D

Merbau 3D

Ořech

Americký dub

Vintage

Ořech Ryfla

Wenge Ryfla

Grafit Ryfla

Bílý CLP

MARSYLIA W-1



MARSYLIA W-4



MARSYLIA W-5



* – v krajních případech je možná odchylka od technologie provedení bez ztráty funkčnosti a trvanlivosti výrobku.

** – v rozsahu 644 až 1044 mm

KONSTRUKCE DVEŘÍ:

- rámy křídla jsou vyrobeny z lepeného dřeva a MDF desky
- povrchová úprava - folie imitující dřevo INTENSO-Wood
- použití inovační technologie umožňuje odstranit spojení dříví na hranách křídla*
- technologie PUR zvyšuje odolnost vůči mechanickému poškození a tepelným účinkům
- použitím technologie čepování a spojování dílů příčnými kolíky byla vytvořena pevná a stabilní konstrukce
- další informace na str. 24

VYBAVENÍ STANDARD:

- zámek na klíč, OS, patentní vložku nebo s blokadou WC
- výplň - panel o síle 4 mm
- mléčné sklo o síle 4 mm, matný povrch na vnitřní straně křídla
- systém SilicSafe - technologie odhlučnění oken

VYBAVENÍ ZA PŘÍPLATEK:

- ventilační seřiznutí
- ventilační pouzdra, plast
- ventilační pouzdra kovová
- kryty na závěsy standard
- kryty na závěsy retro
- bezpečnostní sklo, mléčné, oboustranně hladké, příplatek za 1 tabuli skla:
příplatek za 1 tabuli skla model W-3:

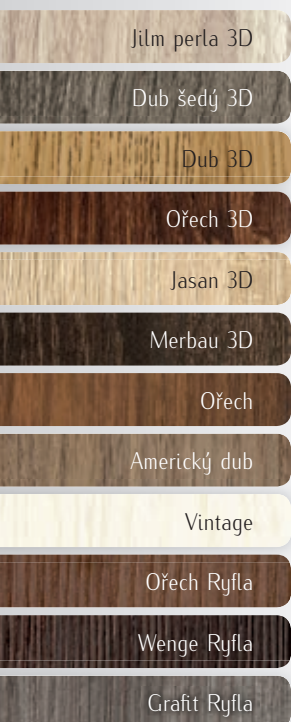
OBCHODNÍ INFORMACE:

- dostupné šířky „60“ „70“ „80“ „90“
- šířka „100“ za příplatek
- libovolná šířka za příplatek + 50 % **
- pasivní křídlo za příplatek
- posuvné křídlo za příplatek
- 2 kulatá nebo oválná madla v ceně
- bezfalcové křídlo, info str. 25
- Existuje možnost zkrácení křídel samostatně, maximálně o 60 mm



BELIZE W-5

6



DOSTUPNÉ BARVY:



BELIZE W-1



BELIZE W-2



BELIZE W-3



BELIZE W-4



BELIZE W-5

* - v krajních případech je možná odchylka od technologie provedení bez ztráty funkčnosti a trvanlivosti výrobku.

** - v rozsahu 644 až 1044 mm

MONACO



MONACO W-4



KONSTRUKCE DVEŘÍ:

- rámy křídla jsou vyrobeny z lepeného dřeva a MDF desky
- povrchová úprava – folie imitující dřevo INTENSO-Wood nebo hladký bílý laminát.
- použití inovační technologie umožňuje odstranit spojení dříví na hranách křídla*
- technologie PUR zvyšuje odolnost vůči mechanickému poškození a tepelným účinkům
- použitím technologie čepování a spojování dílů příčnými kolíky byla vytvořena pevná a stabilní konstrukce
- další informace na str. 24

VYBAVENÍ STANDARD:

- zámek na klíč, OS, patentní vložku nebo s blokadou WC
- výplň – profilovaný panel o síle 22 mm
- **bezpečnostní sklo**, mléčné, oboustranně hladké
- systém SilicSafe – technologie odhlučnění oken

VYBAVENÍ ZA PŘÍPLATEK:

- ventilační seříznutí
- ventilační pouzdra, plast
- ventilační pouzdra kovová
- kryty na závěsy standard
- kryty na závěsy retro

OBCHODNÍ INFORMACE:

- dostupné šířky „60“ „70“ „80“ „90“
- šířka „100“ za příplatek
- libovolná šířka za příplatek + 50 % **
- pasivní křídlo za příplatek
- posuvné křídlo za příplatek
- 2 kulatá nebo oválná madla v ceně
- bezfalcové křídlo, info str. 25

Řady AVANGARDE

7

DOSTUPNÉ BARVY:

Jilm perla 3D

Dub šedý 3D

Dub 3D

Ořech 3D

Jasan 3D

Merbau 3D

Ořech

Americký dub

Vintage

Ořech Ryfla

Wenge Ryfla

Grafit Ryfla

Bílý CLP

MONACO W-1



MONACO W-2



MONACO W-3



MONACO W-4



MONACO W-5



* – v krajních případech je možná odchylka od technologie provedení bez ztráty funkčnosti a trvanlivosti výrobku.

** – v rozsahu 644 až 1044 mm

KONSTRUKCE DVEŘÍ:

- rámy křídla jsou vyrobeny z lepeného dřeva a MDF desky
- povrchová úprava - folie imitující dřevo INTENSO-Wood nebo hladký bílý laminát.
- použití inovační technologie umožňuje odstranit spojení dříví na hranách křídla*
- technologie PUR zvyšuje odolnost vůči mechanickému poškození a tepelným účinkům
- použitím technologie čepování a spojování dílů příčnými kolíky byla vytvořena pevná a stabilní konstrukce
- další informace na str. 24

VYBAVENÍ STANDARD:

- zámek na klíč, OS, patentní vložku nebo s blokadou WC
- výplň - profilovaný panel o síle 4 mm
- mléčné sklo o síle 4 mm, matný povrch na vnitřní straně křídla
- systém SilicSafe - technologie odhlučnění oken

VYBAVENÍ ZA PŘÍPLATEK:

- ventilační seřiznutí
- ventilační pouzdra, plast
- ventilační pouzdra kovová
- kryty na závěsy standard
- kryty na závěsy retro
- bezpečnostní sklo, mléčné, oboustranně hladké, příplatek za 1 tabuli skla:

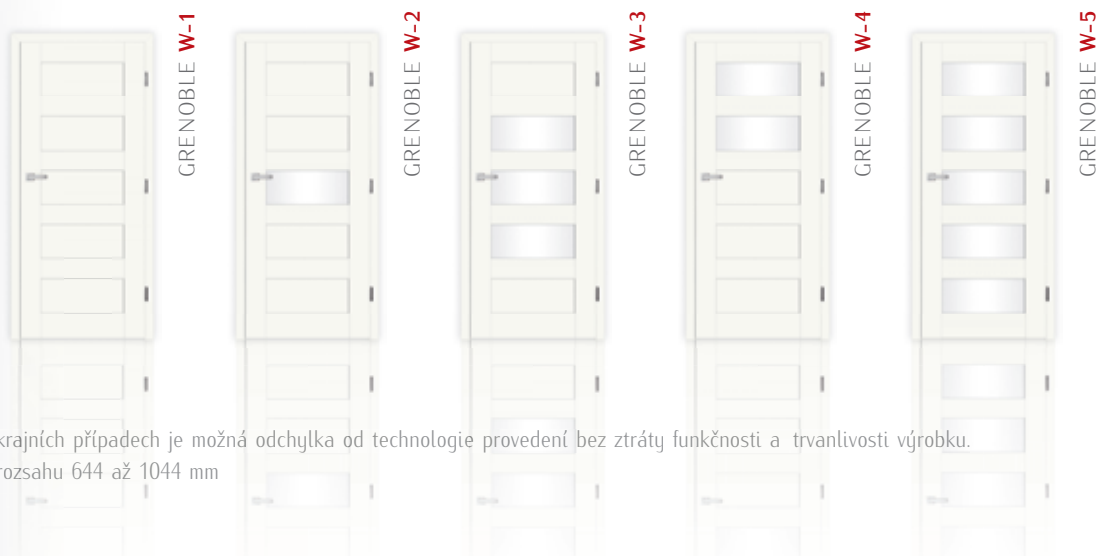
OBCHODNÍ INFORMACE:

- dostupné šířky „60“ „70“ „80“ „90“
- šířka „100“ za příplatek
- libovolná šířka za příplatek + 50 % **
- pasivní křídlo za příplatek
- posuvné křídlo za příplatek
- 2 kulatá nebo oválná madla v ceně
- bezfalcové křídlo, info str. 25
- Existuje možnost zkrácení křídel samostatně, maximálně o 60 mm



8

DOSTUPNÉ BARVY:



* - v krajních případech je možná odchylka od technologie provedení bez ztráty funkčnosti a trvanlivosti výrobku.

** - v rozsahu 644 až 1044 mm

BORDEAUX



BORDEAUX W-5



KONSTRUKCE DVEŘÍ:

- rámy křídla jsou vyrobeny z lepeného dřeva a MDF desky
- povrchová úprava – folie imitující dřevo INTENSO-Wood nebo hladký bílý laminát.
- použití inovační technologie umožňuje odstranit spojení dýhy na hranách křídla*
- technologie PUR zvyšuje odolnost vůči mechanickému poškození a tepelným účinkům
- použitím technologie čepování a spojování dílů příčnými kolíky byla vytvořena pevná a stabilní konstrukce
- další informace na str. 24

VYBAVENÍ STANDARD:

- zámek na klíč, OS, patentní vložku nebo s blokadou WC
- výplň – profilovaný panel o síle 22 mm
- **bezpečnostní sklo**, mléčné, oboustranně hladké
- systém SilicSafe – technologie odhlučnění oken

VYBAVENÍ ZA PŘÍPLATEK:

- ventilační seříznutí
- ventilační pouzdra, plast
- ventilační pouzdra kovová
- kryty na závěsy standard
- kryty na závěsy retro

OBCHODNÍ INFORMACE:

- dostupné šířky „60“ „70“ „80“ „90“
- šířka „100“ za příplatek
- libovolná šířka za příplatek + 50 % **
- pasivní křídlo za příplatek
- posuvné křídlo za příplatek
- 2 kulatá nebo oválná madla v ceně
- bezfalcové křídlo, info str. 25

Řady AVANGARDE

9

DOSTUPNÉ BARVY:

Jilm perla 3D

Dub šedý 3D

Dub 3D

Ořech 3D

Jasan 3D

Merbau 3D

Ořech

Americký dub

Vintage

Ořech Ryfla

Wenge Ryfla

Grafit Ryfla

Bílý CLP

BORDEAUX W-1



BORDEAUX W-2



BORDEAUX W-3



BORDEAUX W-4



BORDEAUX W-5



* – v krajních případech je možná odchylka od technologie provedení bez ztráty funkčnosti a trvanlivosti výrobku.

** – v rozsahu 644 až 1044 mm

KONSTRUKCE DVEŘÍ:

- rámy křídla jsou vyrobeny z lepeného dřeva a MDF desky
- povrchová úprava – folie imitující dřevo INTENSO-Wood nebo hladký bílý laminát.
- použití inovační technologie umožňuje odstranit spojené dýhy na hranách křídla*
- technologie PUR zvyšuje odolnost vůči mechanickému poškození a tepelným účinkům
- použitím technologie čepování a spojování dílů příčnými kolíky byla vytvořena pevná a stabilní konstrukce
- další informace na str. 24

VYBAVENÍ STANDARD:

- zámek na klíč, OS, patentní vložku nebo s blokadou WC
- výplň – panel o síle 4 mm
- mléčné sklo o síle 4 mm, matný povrch na vnitřní straně křídla
- systém SilicSafe – technologie odhlučnění oken

VYBAVENÍ ZA PŘÍPLATEK:

- ventilační seříznutí
- ventilační pouzdra, plast
- ventilační pouzdra kovová
- kryty na závěsy standard
- kryty na závěsy retro
- bezpečnostní sklo, mléčné, oboustranně hladké, příplatek za 1 tabuli skla:
příplatek za 1 tabuli skla model W-3:

OBCHODNÍ INFORMACE:

- dostupné šířky „60“ „70“ „80“ „90“
- šířka „100“ za příplatek
- libovolná šířka za příplatek + 50 % **
- pasivní křídlo za příplatek
- posuvné křídlo za příplatek
- 2 kulatá nebo oválná madla v ceně
- bezfalcové křídlo, info str. 25
- Existuje možnost zkrácení křídel samostatně, maximálně o 60 mm

DOSTUPNÉ BARVY:

Jilm perla 3D

Dub šedý 3D

Dub 3D

Ořech 3D

Jasan 3D

Merbau 3D

Ořech

Americký dub

Vintage

Ořech Ryfla

Wenge Ryfla

Grafit Ryfla

Bílý CLP

LION STEEL



LION STEEL W-5



LION STEEL W-1



LION STEEL W-2



LION STEEL W-3



LION STEEL W-4



LION STEEL W-5

* – v krajních případech je možná odchylka od technologie provedení bez ztráty funkčnosti a trvanlivosti výrobku.

** – v rozsahu 644 až 1044 mm



KONSTRUKCE DVEŘÍ:

- rámy křídla jsou vyrobeny z lepeného dřeva a MDF desky
- povrchová úprava – folie imitující dřevo INTENSO-Wood nebo hladký bílý laminát.
- použití inovační technologie umožňuje odstranit spojení dýhy na hranách křídla*
- technologie PUR zvyšuje odolnost vůči mechanickému poškození a tepelným účinkům
- použitím technologie čepování a spojování dílů příčnými kolíky byla vytvořena pevná a stabilní konstrukce
- další informace na str. 24

VYBAVENÍ STANDARD:

- zámek na klíč, OS, patentní vložku nebo s blokadou WC
- výplň – panel o síle 4 mm
- mléčné sklo o síle 4 mm, matný povrch na vnitřní straně křídla
- systém SilicSafe – technologie odhlučnění oken

VYBAVENÍ ZA PŘÍPLATEK:

- ventilační seříznutí
- ventilační pouzdra, plast
- ventilační pouzdra kovová
- kryty na závěsy standard
- kryty na závěsy retro
- bezpečnostní sklo, mléčné, oboustranně hladké, příplatek za 1 tabuli skla:

OBCHODNÍ INFORMACE:

- dostupné šířky „60“ „70“ „80“ „90“
- šířka „100“ za příplatek
- libovolná šířka za příplatek + 50 % **
- pasivní křídlo za příplatek
- posuvné křídlo za příplatek
- 2 kulatá nebo oválná madla v ceně
- bezfalcové křídlo, info str. 25
- Existuje možnost zkrácení křídel samostatně, maximálně o 60 mm

DOSTUPNÉ BARVY:

Jilm perla 3D

Dub šedý 3D

Dub 3D

Ořech 3D

Jasan 3D

Merbau 3D

Ořech

Americký dub

Vintage

Ořech Ryfla

Wenge Ryfla

Grafit Ryfla

Bílý CLP

PARIS W-1



PARIS W-2



PARIS W-3



PARIS W-4



PARIS W-5



* – v krajních případech je možná odchylka od technologie provedení bez ztráty funkčnosti a trvanlivosti výrobku.

** – v rozsahu 644 až 1044 mm

KONSTRUKCE DVEŘÍ:

- rámy křídla jsou vyrobeny z lepeného dřeva a MDF desky
- povrchová úprava – folie imitující dřevo INTENSO-Wood nebo hladký bílý laminát.
- použití inovační technologie umožňuje odstranit spojené dýhy na hranách křídla*
- technologie PUR zvyšuje odolnost vůči mechanickému poškození a tepelným účinkům
- použitím technologie čepování a spojování dílů příčnými kolíky byla vytvořena pevná a stabilní konstrukce
- další informace na str. 24

VYBAVENÍ STANDARD:

- zámek na klíč, OS, patentní vložku nebo s blokadou WC
- výplň – modul o síle 35 mm

VYBAVENÍ ZA PŘÍPLATEK:

- ventilační seříznutí
- ventilační pouzdra, plast
- ventilační pouzdra kovová
- kryty na závěsy standard
- kryty na závěsy retro

OBCHODNÍ INFORMACE:

- dostupné šířky „60“ „70“ „80“ „90“
- libovolná šířka za příplatek + 50 % **
- pasivní křídlo za příplatek
- posuvné křídlo za příplatek
- 2 kulatá nebo oválná madla v ceně
- bezfalcové křídlo, info str. 25
- **zárubně bílé barvy (MAGNAT WHITE)**
- **nebo v barvě imitující dřevo (MAGNAT)**



MAGNAT

Snímek znázorňuje křídlo MAGNAT v bezfalcové verzi

Wenge Ryfla

Ořech Ryfla

Graft Ryfla

Jasan 3D

Ořech

Bílý CLP

DOSTUPNÉ BARVY:



MAGNAT



MAGNAT



MAGNAT



MAGNAT



MAGNAT

* – v krajních případech je možná odchylka od technologie provedení bez ztráty funkčnosti a trvanlivosti výrobku.

** – v rozsahu 644 až 944 mm


MAGNAT WHITE



MAGNAT WHITE



MAGNAT WHITE



MAGNAT WHITE



MAGNAT WHITE



MAGNAT WHITE



DOSTUPNÉ BARVY:

Bílý CLP Wenge Ryfla

Bílý CLP Ořech Ryfla

Bílý CLP Grafit Ryfla

Bílý CLP Jasan 3D

Bílý CLP Ořech

* – v krajních případech je možná odchylka od technologie provedení bez ztráty funkčnosti a trvanlivosti výrobku.

** – v rozsahu 644 až 944 mm

KONSTRUKCE DVEŘÍ:

- rámy křídla jsou vyrobeny z lepeného dřeva a MDF desky
- povrchová úprava - folie imitující dřevo INTENSO-Wood nebo hladký bílý laminát.
- použití inovační technologie umožňuje odstranit spojené dýhy na hranách křídla*
- technologie PUR zvyšuje odolnost vůči mechanickému poškození a tepelným účinkům
- použitím technologie čepování a spojování dílů příčnými kolíky byla vytvořena pevná a stabilní konstrukce
- další informace na str. 24

VYBAVENÍ STANDARD:

- zámek na klíč, OS, patentní vložku nebo s blokadou WC
- výplň - panel o síle 4 mm
- mléčné sklo o síle 4 mm, matný povrch na vnitřní straně křídla
- systém SilicSafe - technologie odhlučnění oken

VYBAVENÍ ZA PŘÍPLATEK:

- ventilační seřiznutí
- ventilační pouzdra, plast
- ventilační pouzdra kovová
- kryty na závěsy standard
- kryty na závěsy retro
- bezpečnostní sklo, mléčné, oboustranně hladké, příplatek za 1 tabuli skla:

OBCHODNÍ INFORMACE:

- dostupné šířky „60“ „70“ „80“ „90“
- šířka „100“ za příplatek
- libovolná šířka za příplatek + 50 % **
- pasivní křídlo za příplatek
- posuvné křídlo za příplatek
- 2 kulatá nebo oválná madla v ceně
- bezfalcové křídlo, info str. 25
- Existuje možnost zkrácení křídel samostatně, maximálně o 60 mm



ORLEAN W-5



DOSTUPNÉ BARVY:



* - v krajních případech je možná odchylka od technologických předpokladů bez ztráty funkčnosti a trvanlivosti výrobku.
 ** - v rozsahu 644 až 1044 mm

Řady ELEGANCE



Elegance jsou dveře, které se vyznačují klasickým stylem a tradiční formou.

Interiéry, pro které jsou určeny dveře z této skupiny, získávají komfortní charakter a jsou velmi elegantní.

Dýhy, používané pro výrobu těchto dveří, patří mezi nejlepší povrchové úpravy na trhu, vyznačují se velmi vysokou kvalitou a trvanlivostí.

Barevnost těchto dřív dokonale odráží krásu a charakter přírodního dřeva.

Jsmo přesvědčeni, že volba dveří z **řady Elegance** přinese do Vašeho domova neopakovatelnou krásu a teplo.

KONSTRUKCE DVEŘÍ:

- rámy křídla jsou vyrobeny z lepeného dřeva a MDF desky
- povrchová úprava – folie imitující dřevo INTENSO-Grain
- použití inovační technologie umožňuje odstranit spojení dříví na hranách křídla*
- technologie PUR zvyšuje odolnost vůči mechanickému poškození a tepelným účinkům
- použitím technologie čepování a spojování dílů příčnými kolíky byla vytvořena pevná a stabilní konstrukce
- další informace na str. 24

VYBAVENÍ STANDARD:

- zámek na klíč, OS, patentní vložku nebo s blokadou WC
- výplň – modul o síle 20 mm
- mléčné sklo o síle 4 mm, matný povrch na vnitřní straně křídla
- systém SilicSafe – technologie odhlučnění oken

VYBAVENÍ ZA PŘÍPLATEK:

- ventilační seříznutí
- ventilační pouzdra, plast
- ventilační pouzdra kovová
- kryty na závěsy standard
- kryty na závěsy retro
- bezpečnostní sklo, mléčné, oboustranně hladké, příplatek za 1 tabuli skla:

OBCHODNÍ INFORMACE:

- dostupné šířky „60“ „70“ „80“ „90“
- šířka „100“ za příplatek
- libovolná šířka za příplatek + 50 % **
- pasivní křídlo za příplatek
- posuvné křídlo za příplatek
- 2 kulatá nebo oválná madla v ceně
- bezfalcové křídlo, info str. 25



WENA W-5

Ořech

Americký dub

Kaštan

Eben

Olše

DOSTUPNÉ BARVY:



WENA W-1



WENA W-2



WENA W-3



WENA W-4



WENA W-5

* – v krajních případech je možná odchylka od technologických předpokladů bez ztráty funkčnosti a trvanlivosti výrobku.

** – v rozsahu 644 až 1044 mm



KONSTRUKCE DVEŘÍ:

- rámy křídla jsou vyrobeny z lepeného dřeva a MDF desky
- povrchová úprava – folie imitující dřevo INTENSO-Grain
- použití inovační technologie umožňuje odstranit spojení dýhy na hranách křídla*
- technologie PUR zvyšuje odolnost vůči mechanickému poškození a tepelným účinkům
- použitím technologie čepování a spojování dílů příčnými kolíky byla vytvořena pevná a stabilní konstrukce
- další informace na str. 24

VYBAVENÍ STANDARD:

- zámek na klíč, OS, patentní vložku nebo s blokadou WC
- výplň – panel o síle 4 mm
- mléčné sklo o síle 4 mm, matný povrch na vnitřní straně křídla
- systém SilicSafe – technologie odhlučnění oken

VYBAVENÍ ZA PŘÍPLATEK:

- ventilační seříznutí
- ventilační pouzdra, plast
- ventilační pouzdra kovová
- kryty na závěsy standard
- kryty na závěsy retro
- bezpečnostní sklo, mléčné, oboustranně hladké, příplatek za 1 tabuli skla:

OBCHODNÍ INFORMACE:

- dostupné šířky „60“ „70“ „80“ „90“
- šířka „100“ za příplatek
- libovolná šířka za příplatek + 50 % **
- pasivní křídlo za příplatek
- posuvné křídlo za příplatek
- 2 kulatá nebo oválná madla v ceně
- bezfalcové křídlo, info str. 25
- Existuje možnost zkrácení křídel samostatně, maximálně o 60 mm

LINEA W-1



LINEA W-2



LINEA W-3



LINEA W-4



LINEA W-5



DOSTUPNÉ BARVY:

Ořech

Americký dub

Kaštan

Eben

Olše

* – v krajních případech je možná odchylka od technologie provedení bez ztráty funkčnosti a trvanlivosti výrobku.

** – v rozsahu 644 až 1044 mm

KONSTRUKCE DVEŘÍ:

- rámy křídla jsou vyrobeny z lepeného dřeva a MDF desky
- povrchová úprava – folie imitující dřevo INTENSO-Grain
- použití inovační technologie umožňuje odstranit spojení dýhy na hranách křídla*
- technologie PUR zvyšuje odolnost vůči mechanickému poškození a tepelným účinkům
- použitím technologie čepování a spojování dílů příčnými kolíky byla vytvořena pevná a stabilní konstrukce
- další informace na str. 24

VYBAVENÍ STANDARD:

- zámek na klíč, OS, patentní vložka nebo s blokadou WC
- výplň – panel o síle 4 mm
- mléčné sklo o síle 4 mm, matný povrch na vnitřní straně křídla
- systém SilicSafe – technologie odhlučnění oken

VYBAVENÍ ZA PŘÍPLATEK:

- ventilační seříznutí
- ventilační pouzdra, plast
- ventilační pouzdra kovová
- kryty na závěsy standard
- kryty na závěsy retro
- bezpečnostní sklo, mléčné, oboustranně hladké, příplatek za 1 tabuli skla:

OBCHODNÍ INFORMACE:

- dostupné šířky „60“ „70“ „80“ „90“
- šířka „100“ za příplatek
- libovolná šířka za příplatek + 50 % **
- pasivní křídlo za příplatek
- posuvné křídlo za příplatek
- 2 kulatá nebo oválná madla v ceně
- bezfalcové křídlo, info str. 25
- Existuje možnost zkrácení křídla samostatně, maximálně o 60 mm



SUPRA W-5

Ořech

Americký dub

Kaštan

Eben

Olše

DOSTUPNÉ BARVY:



SUPRA W-1



SUPRA W-2



SUPRA W-3



SUPRA W-4



SUPRA W-5

* – v krajních případech je možná odchylka od technologických předpokladů bez ztráty funkčnosti a trvanlivosti výrobku.

** – v rozsahu 644 až 1044 mm

GRACJA



GRACJA W-5



KONSTRUKCE DVEŘÍ:

- rámy křídla jsou vyrobeny z lepeného dřeva a MDF desky
- povrchová úprava – folie imitující dřevo INTENSO-Grain
- použití inovační technologie umožňuje odstranit spojení dýhy na hranách křídla*
- technologie PUR zvyšuje odolnost vůči mechanickému poškození a tepelným účinkům
- použitím technologie čepování a spojování dílů příčnými kolíky byla vytvořena pevná a stabilní konstrukce
- další informace na str. 24

VYBAVENÍ STANDARD:

- zámek na klíč, OS, patentní vložku nebo s blokadou WC
- výplň – panel o síle 4 mm
- mléčné sklo o síle 4 mm, matný povrch na vnitřní straně křídla
- systém SilicSafe – technologie odhlučnění oken

VYBAVENÍ ZA PŘÍPLATEK:

- ventilační seříznutí
- ventilační pouzdra, plast
- ventilační pouzdra kovová
- kryty na závěsy standard
- kryty na závěsy retro
- bezpečnostní sklo, mléčné, oboustranně hladké, příplatek za 1 tabuli skla:

OBCHODNÍ INFORMACE:

- dostupné šířky „60“ „70“ „80“ „90“
- šířka „100“ za příplatek
- libovolná šířka za příplatek + 50 % **
- pasivní křídlo za příplatek
- posuvné křídlo za příplatek
- 2 kulatá nebo oválná madla v ceně
- bezfalcové křídlo, info str. 25
- Existuje možnost zkrácení křídel samostatně, maximálně o 60 mm

Řady ELEGANCE

GRACJA W-1



GRACJA W-2



GRACJA W-3



GRACJA W-4



GRACJA W-5



DOSTUPNÉ BARVY:

Ořech

Americký dub

Kaštan

Eben

Olše

* – v krajních případech je možná odchylka od technologických předpokladů bez ztráty funkčnosti a trvanlivosti výrobku.
** – v rozsahu 644 až 1044 mm

Řady ECONOMY



Economy je řada dveří která se vyznačuje decentním stylem a jemností formy.

Výrobky z této skupiny nacházejí uplatnění
v interiérech plných klidu a harmonie.

Barevnost dřívky navazuje na nejoblíbenější barvy nábytku a podlah.

Volbou dveří z **řady Economy** získáváte výrobek
velmi dobré kvality za rozumnou cenu.

ALICANTE



ALICANTE **W-5**



KONSTRUKCE DVEŘÍ:

- rámy křídla jsou vyrobeny z MDF desky
- povrchová úprava - folie imitující dřevo INTENSO-Decco
- použití inovační technologie umožňuje odstranit spojení dýhy na hranách křídla*
- technologie PUR zvyšuje odolnost vůči mechanickému poškození a tepelným účinkům
- použitím technologie čepování a spojování dílů příčnými kolíky byla vytvořena pevná a stabilní konstrukce
- další informace na str. 24

VYBAVENÍ STANDARD:

- zámek na klíč, OS, patentní vložku nebo s blokadou WC
- výplň - panel o síle 4 mm
- mléčné sklo o síle 4 mm, matný povrch na vnitřní straně křídla
- systém SilicSafe - technologie odhlučnění oken

VYBAVENÍ ZA PŘÍPLATEK:

- ventilační seřiznutí
- ventilační pouzdra, plast
- ventilační pouzdra kovová
- kryty na závěsy standard
- kryty na závěsy retro
- bezpečnostní sklo, mléčné, oboustranně hladké, příplatek za 1 tabuli skla:

OBCHODNÍ INFORMACE:

- dostupné šířky „60“ „70“ „80“ „90“
- šířka „100“ za příplatek
- libovolná šířka za příplatek + 50 % **
- pasivní křídlo za příplatek
- posuvné křídlo za příplatek
- 2 kulatá nebo oválná madla v ceně
- bezfalcové křídlo není dostupné
- Existuje možnost zkrácení křídel samostatně, maximálně o 60 mm

Řady **ECONOMY**

21

ALICANTE **W-1**



ALICANTE **W-2**



ALICANTE **W-3**



ALICANTE **W-4**



ALICANTE **W-5**



DOSTUPNÉ BARVY:

Ořech Decco

Bělený dub Decco

Wenge Decco

Cherry Decco

Walnut Decco

* - v krajních případech je možná odchylka od technologických předpokladů bez ztráty funkčnosti a trvanlivosti výrobku.

** - v rozsahu 644 až 1044 mm

KONSTRUKCE DVEŘÍ:

- rámy křídla jsou vyrobeny z MDF desky
- povrchová úprava – folie imitující dřevo INTENSO-Decco
- použití inovační technologie umožňuje odstranit spojení dříví na hranách křídla*
- technologie PUR zvyšuje odolnost vůči mechanickému poškození a tepelným účinkům
- použitím technologie čepování a spojování dílů příčnými kolíky byla vytvořena pevná a stabilní konstrukce
- další informace na str. 24

VYBAVENÍ STANDARD:

- zámek na klíč, OS, patentní vložku nebo s blokádou WC
- výplň – panel o síle 4 mm
- mléčné sklo o síle 4 mm, matný povrch na vnitřní straně křídla
- systém SilicSafe – technologie odhlučnění oken

VYBAVENÍ ZA PŘÍPLATEK:

- ventilační seřiznutí
- ventilační pouzdra, plast
- ventilační pouzdra kovová
- kryty na závěsy standard
- kryty na závěsy retro
- bezpečnostní sklo, mléčné, oboustranně hladké, příplatek za 1 tabuli skla:

OBCHODNÍ INFORMACE:

- dostupné šířky „60“ „70“ „80“ „90“
- šířka „100“ za příplatek
- libovolná šířka za příplatek + 50 % **
- pasivní křídlo za příplatek
- posuvné křídlo za příplatek
- 2 kulatá nebo oválná madla v ceně
- bezfalcové křídlo není dostupné
- Existuje možnost zkrácení křídel samostatně, maximálně o 60 mm



BILBAO **W-5**

Ořech Decco

Bělený dub Decco

Wenge Decco

Cherry Decco

Walnut Decco

DOSTUPNÉ BARVY:



BILBAO **W-1**



BILBAO **W-2**



BILBAO **W-3**



BILBAO **W-4**



BILBAO **W-5**

* – v krajních případech je možná odchylka od technologických předpokladů bez ztráty funkčnosti a trvanlivosti výrobku.
 ** – v rozsahu 644 až 1044 mm

MALAGA



MALAGA W-5



KONSTRUKCE DVEŘÍ:

- rámy křídla jsou vyrobeny z MDF desky
- povrchová úprava - folie imitující dřevo INTENSO-Decco
- použití inovační technologie umožňuje odstranit spojení dýhy na hranách křídla*
- technologie PUR zvyšuje odolnost vůči mechanickému poškození a tepelným účinkům
- použitím technologie čepování a spojování dílů příčnými kolíky byla vytvořena pevná a stabilní konstrukce
- další informace na str. 24

VYBAVENÍ STANDARD:

- zámek na klíč, OS, patentní vložku nebo s blokadou WC
- výplň - panel o síle 4 mm
- mléčné sklo o síle 4 mm, matný povrch na vnitřní straně křídla
- systém SilicSafe - technologie odhlučnění oken

VYBAVENÍ ZA PŘÍPLATEK:

- ventilační seřiznutí
- ventilační pouzdra, plast
- ventilační pouzdra kovová
- kryty na závěsy standard
- kryty na závěsy retro
- bezpečnostní sklo, mléčné, oboustranně hladké, příplatek za 1 tabuli skla:

OBCHODNÍ INFORMACE:

- dostupné šířky „60“ „70“ „80“ „90“
- šířka „100“ za příplatek
- libovolná šířka za příplatek + 50 % **
- pasivní křídlo za příplatek
- posuvné křídlo za příplatek
- 2 kulatá nebo oválná madla v ceně
- bezfalcové křídlo není dostupné
- Existuje možnost zkrácení křídel samostatně, maximálně o 60 mm

Řady ECONOMY

23

MALAGA W-1



MALAGA W-2



MALAGA W-3



MALAGA W-4



MALAGA W-5



DOSTUPNÉ BARVY:

Ořech Decco

Bělený dub Decco

Wenge Decco

Cherry Decco

Walnut Decco

* - v krajních případech je možná odchylka od technologických předpokladů bez ztráty funkčnosti a trvanlivosti výrobku.

** - v rozsahu 644 až 1044 mm

velmi vysoká odolnost
 vůči mechanickému
 a tepelnému poškození díky
 použití technologie PUR

vyztužené sklo
 HARDGlass

systém
 odhlučnění skel
 SilicSafe

pevná,
 stabilní konstrukce



nastavitelné
 závěsy - 3D

Avangarde



Elegance



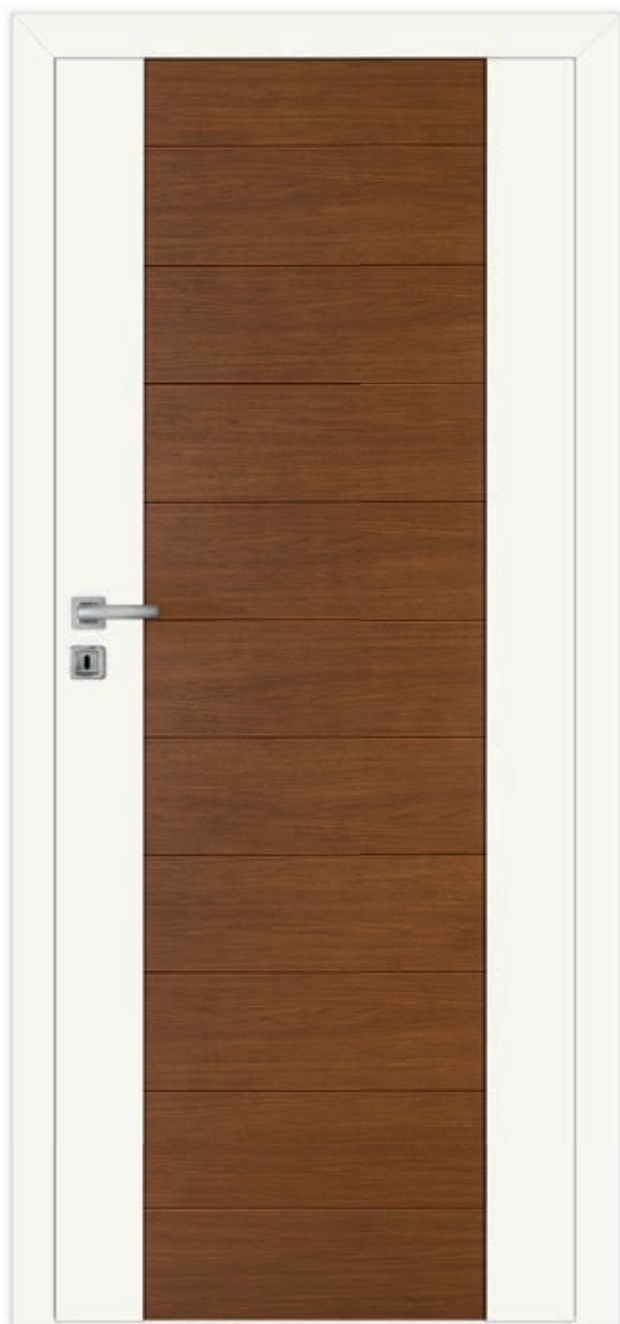
Economy



Inovativní způsob obložení rámu a prvků křídla bez viditelných spojů dýhy
 zaručuje zvýšenou estetiku a dlouholetý provoz



BEZFALCOVÉ DVEŘE



Vybavení standard:

- tři skryté závěsy s regulací 3D
- magnetický zámek na klíč, s patentní vložkou, WC
- možnost zhotovení bez otvoru pro klíč
- protiplech v zárubni je vybaven regulací polohy

	JEDNOKŘÍDLÉ				
	60	70	80	90	100
šířka křídla	618	718	818	918	1018
šířka otvoru ve zdi	700	800	900	1000	1100
vnější šířka zárubně	680	780	880	980	1080
světlá šířka zárubně	600	700	800	900	1000
výška křídla	1975	1975	1975	1975	1975
výška otvoru ve zdi	2020	2020	2020	2020	2020
světlá výška zárubně	1974	1974	1974	1974	1974
výška krytí zárubně	2054	2054	2054	2054	2054

V bezfalcovém systému nejsou dostupné dvoukřídlové dveře

Důležité informace pro verzi bezfalcových křidel

- dostupné v řadě Elegance
- dostupné v řadě Avangarde (kromě křídla BARON)
- dostupné pouze v soupravě s regulovanou zárubní, počínaje od rozsahu OSR-2

Příplatek za dveře vyrobené v bezfalcové verzi

Způsob kalkulace:

Cena falcového křídla

+ Cena regulované zárubně podle ceníku

+ Příplatek


= Cena bezfalcové verze



skryté závěsy s regulací 3D



magnetický zámek na klíč,
s patentní vložkou, WC



Magnat – příčné spojení modulů

Posuvný stěnový systém, který nabízí naše firma, se skládá z několika prvků, které umožňují libovolné přizpůsobení podmínkám v místnosti, kde se má používat:

- křídlo v posuvné verzi je standardně vybaveno oválným nebo kulatým kovovým úchytem (barva podle nabídky)

jednoduchý systém (hliníková kolejnice + krycí garnyž)		
řada Elegance	řada Avangarde	řada Economy

dvojitý systém (2x hliníková kolejnice + dvojitá krycí garnyž)		
řada Elegance	řada Avangarde	řada Economy

- regulovaná zárubeň pro zástavbu otvoru ve stěně typu Tunel (standardní regulovaná zárubeň bez závěsů a protiplechu zámku)
cena vestavby = cena regulované zárubně.

nárazníková lišta s maskovacím rámem		
řada Elegance	řada Avangarde	řada Economy

- hákový zámek k posuvným dveřím s klíčem

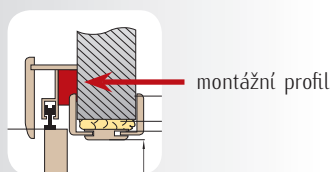
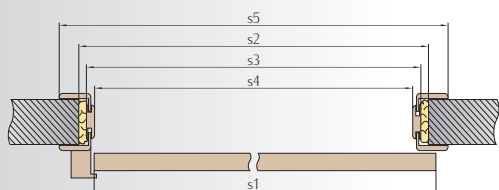


		posuvný systém s vestavbou ostění							
		jednoduché dveře				dvojité dveře			
		60	70	80	90	60x2	70x2	80x2	90x2
s1	šířka křídla	644	744	844	944	1288	1488	1688	1888
s2	dveře otvoru ve zdi	680	780	880	980	1320	1520	1720	1920
s3	vnější šířka zárubně	644	744	844	944	1288	1488	1688	1888
s4	světlá šířka zárubně	600	700	800	900	1244	1444	1644	1844
s5	šířka krytí zárubně	740	840	940	1040	1384	1584	1784	1984
h1	výška křídla	1985	1985	1985	1985	1985	1985	1985	1985
h2	výška otvoru ve zdi	2020	2020	2020	2020	2020	2020	2020	2020
h3	vnější výška zárubně	1999	1999	1999	1999	1999	1999	1999	1999
h4	světlá výška zárubně	1977	1977	1977	1977	1977	1977	1977	1977
h5	výška krytí zárubně	2058	2058	2058	2058	2058	2058	2058	2058

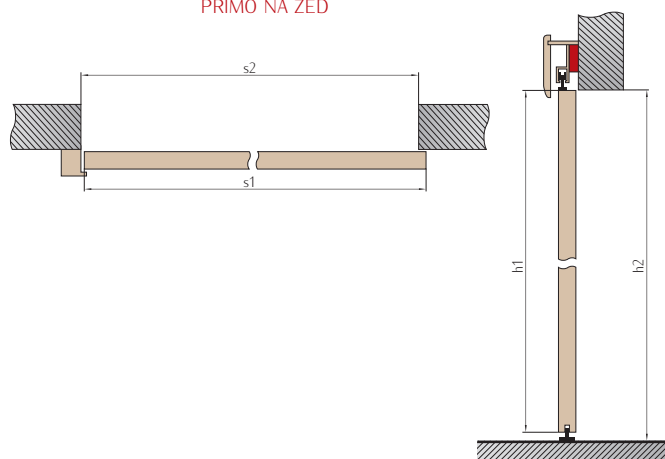
		posuvný systém bez vestavby ostění							
		jednoduché dveře				dvojité dveře			
		60	70	80	90	60x2	70x2	80x2	90x2
s1	šířka křídla	644	744	844	944	1288	1488	1688	1888
s2	šířka otvoru ve zdi	600	700	800	900	1200	1400	1600	1800
h1	výška křídla	1985	1985	1985	1985	1985	1985	1985	1985
h2	výška otvoru ve zdi	1975	1975	1975	1975	1975	1975	1975	1975

Cena dvojitého systému = cena regulované zárubně + 30 %

SYSTÉM MONTOVANÝ ZA POUŽITÍ REGULOVATELNÉHO TUNELU



SYSTÉM MONTOVANÝ PŘÍMO NA ZEĎ





Žít intenzivně



Krásu Vašeho Vnitra

NADSVĚTLÍK

spojený s nastavitelnou zárubní



Maximální světlá výška montážního otvoru 2500 mm.

Nastavitelná zárubeň s integrovaným nadsvětlíkem se dodává jako souprava dílů určený ke smontování na místě montáže.

Souprava obsahuje:

- hlavní vlysy zárubně,
- horní vlys,
- úhlové obložkové lišty,
- okenní lišty,
- montážní sada.

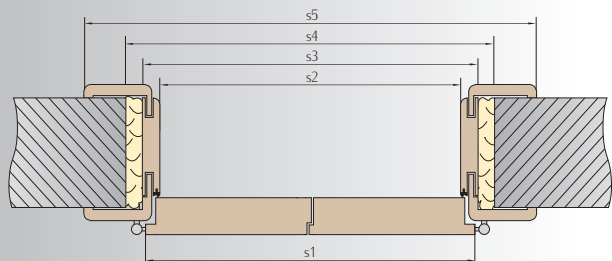
Nadsvětlík není vybaven sklem.

Doporučujeme použít **bezpečnostní sklo** o síle 4 mm.

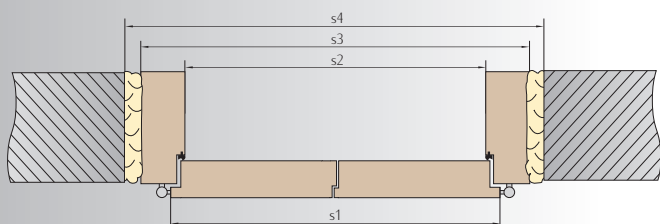
Před podáním objednávky kontaktujte prosím Obchodní oddělení za účelem potvrzení dodací lhůty.

DVOUKŘÍDLÉ DVEŘE

falcové



DVOUKŘÍDLÉ FALCOVÉ					
		60+60	70+70	80+80	90+90
obr.		OSReg	OSReg	OSReg	OSReg
s1	šířka křídla	1288	1488	1688	1888
s2	světla šířka zárubně	1236	1436	1636	1836
s3	vnější šířka zárubně	1280	1480	1680	1880
s4	šířka otvoru ve zdi	1330	1530	1730	1930
s5	šířka krytí zárubně	1398	1598	1798	1998



DVOUKŘÍDLÉ FALCOVÉ					
		60+60	70+70	80+80	90+90
obr.		OSBlok	OSBlok	OSBlok	OSBlok
s1	šířka křídla	1288	1488	1688	1888
s2	světla šířka zárubně	1236	1436	1636	1836
s3	vnější šířka zárubně	1324	1524	1724	1924
s4	šířka otvoru ve zdi	1374	1574	1774	1974

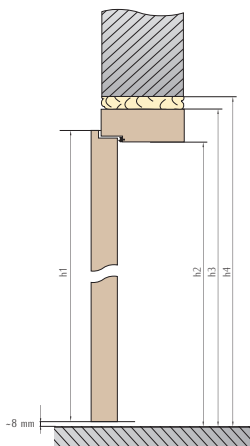
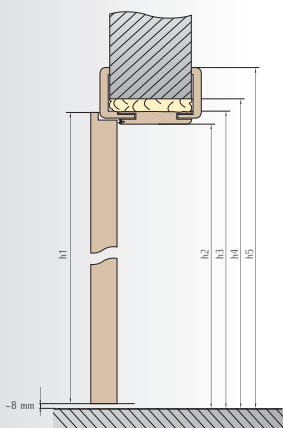
SYMETRICKÉ ROZDĚLENÍ



Levé „80° pasivní

Pravé „80° aktivní

* možné symetrické a asymetrické dělení



JEDNO – A DVOUKŘÍDLÉ FALCOVÉ			
obr.		Regulovaná zárubeň	Bloková zárubeň
h1	výška křídla	1985	1985
h2	světla výška zárubně	1973	1973
h3	vnější výška zárubně	1995	2017
h4	výška otvoru ve zdi	2015	2037
h5	výška krytí zárubně	2054	-

TYPY VENTILACE



REGULOVANÁ ZÁRUBEŇ

Regulovaná zárubeň

- rozsah do 240 mm skládá se z jednoho základního nosníku

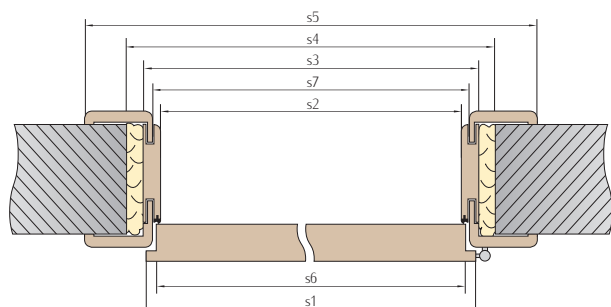


Regulovaná zárubeň

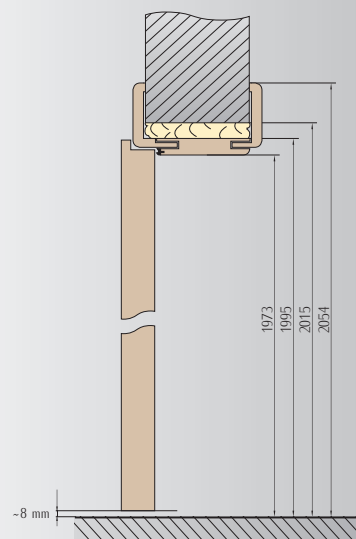
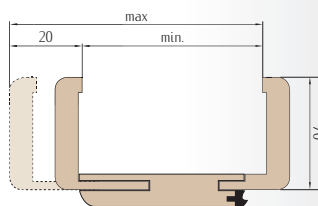
- rozsah nad 240 mm, skládá se ze základního nosníku a doplňkového panelu



Schéma regulované zárubně



Rozsah regulace regulované zárubně



šířka dveří	s1	s6	s2	s7	s3	s5	s4
„60“	644	618	600	622	644	762	688
„70“	744	718	700	722	744	862	788
„80“	844	818	800	822	844	962	888
„90“	944	918	900	922	944	1062	988

Kód výr.	rozsah regulace	rozsah regulace bp
OSR-1	80-99	-
OSR-2	100-119	95-114
OSR-3	120-139	115-134
OSR-4	140-159	135-154
OSR-5	160-179	155-174
OSR-6	180-199	175-194
OSR-7	200-219	195-214
OSR-8	220-239	215-234
OSR-9	240-259	235-254

Kód výr.	rozsah regulace	rozsah regulace bp
OSR-10	260-279	255-274
OSR-11	280-299	275-294
OSR-12	300-319	295-314
OSR-13	320-339	315-334
OSR-14	340-359	335-354
OSR-15	360-379	355-374
OSR-16	380-399	375-394
OSR-17	400-419	395-414
OSR-18	420-439	415-434

Součástí regulované zárubně jsou:

- seříznuté svíslé nosníky s připravenými montážními otvory na závěsy a protiplechy
- seříznutý vodorovný nosník
- souprava kování nezbytného pro montáž (min. závěsy, upevňovací díly, spojovací díly, těsnění a šrouby)
- návod na montáž a záruka

V nabídce jsou dostupné dodatečné varianty regulovaných zárubní:

- pro dvoukřídlé dveře o šířce od 1100 do 2000 mm za příplatek 30 %
- pro posuvné dveře, vestavba do zdi:
 - tunel o šířce od „60“ do „90“ bez příplatku, cena z předcházející tabulky
 - tunel o šířce od „100“ do „200“ za příplatek 30 %

Regulované zárubně jsou vyrobeny z vysoce kvalitní MDF desky.

Montáž doporučujeme provádět po dokončení zednických prací, při kterých v místnostech vzniká vysoká vlhkost. Pro zajištění povrchu používat atestované malířské pásy.

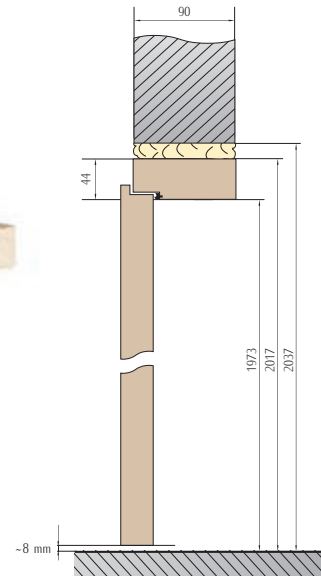
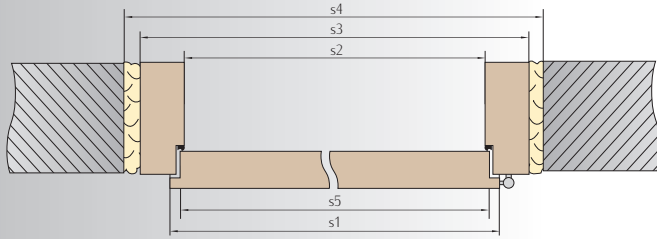
Zárubně jsou určeny pro vnitřní dveře, které se nesmí používat v místnostech, kde je vlhkosti vyšší než 60%, ani jako přepážky mezi místnostmi s velkým rozdílem teplot!

PEVNÉ ZÁRUBNĚ

Cena zahrnuje soupravu:

- 2 ks svislá základna – 1 bal.
- 1 ks vodorovný nosník – 1 bal.

Schéma pevné zárubně



šířka dveří	s1	s5	s2	s3	s4
„60“	644	618	600	688	718
„70“	744	718	700	788	818
„80“	844	818	800	888	918
„90“	944	918	900	988	1018

V případě zárubně pro dvoukřídlové dveře je třeba k ceně typické zárubně připočítat + 30%

šířka dveří	Retro	Modern
	vnější rozměr koruny	vnější rozměr koruny
„60“	865	860
„70“	965	960
„80“	1065	1060
„90“	1165	1160
	výška 2120	výška 2125

VESTAVBA

(koruna+svislé proužky)
 Pouze s nastavitelné zárubně

32

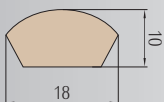
Vestavba RETRO
 vyskytuje se pouze v barvách:
 Ořech, Vintage, Jasan 3D



Vestavba RETRO



Vestavba MODERN



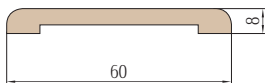
čtvrtválec



ČTVRTVÁLEC

Cena zahrnuje soupravu 2 ks x 2,2m a 1 ks 1,15m

OBLOŽENÍ



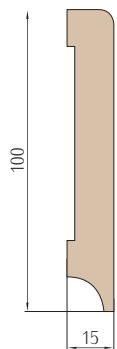
krycí obložení



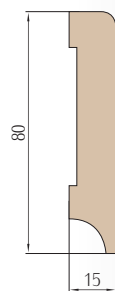
Cena zahrnuje soupravu 2 ks x 2,2m a 1 ks 1,15m

SOKLY podlahové lišty

Sokly se vyrábějí na bázi MDF desek a jsou obloženy laminátý nebo dýhou v barvě křídla. Navíc mají drážku pro uložení kabelů a snazší montáž.



Sokl H1
- cena za 1 bm



Sokl H2
- cena za 1 bm



Podlahové sokly se vyrábějí v délce 2050 mm

PŘÍSLUŠENSTVÍ

kovový kryt na závěsy



CHROM SATÉN MOSAZ

kulaté madlo



CHROM SATÉN MOSAZ PATYNA

oválné madlo



CHROM SATÉN MOSAZ PATYNA







Nástavec retro
je dostupný pouze v barvě
STARÉ ZLATO

čtvercové kovové pouzdro


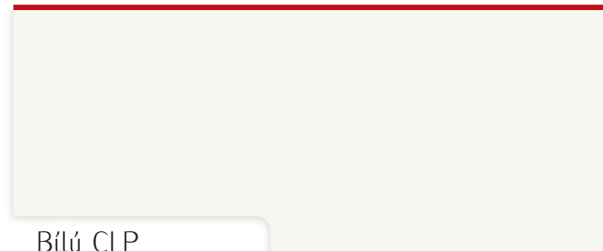


CHROM SATÉN MOSAZ

htenso-3D[®]




htenso-Wood[®]



htenso-Grain®



Vintage



Americký dub




Olše



Ořech




Kaštan




Eben


htenso-Decco®




Bělený dub Decco




Walnut Decco



Cherry Decco



Ořech Decco



Wenge Decco



Intenso-doors sp. z o.o.
34-100 Wadowice, ul. Wenecja 3
tel. 33 823-38-72, 33 876-81-37
www.intenso-doors.pl
biuro@intenso-doors.pl



Tento katalog slouží jako názorný informativní materiál,
a informací o aktuální dostupnosti výrobků.
Vzorníky barev se mohou lišit od barev prezentovaných v tomto katalogu.